

Daten LED Modul Einsatz:

- Betriebstemperatur $-30 / +50$ Grad
- LED Lebensdauer / h $>50,000$
- Farbtemperatur < 2700 Kelvin
- ca. 21,54 Watt
- ca. 62 Lumen / Watt bezogen auf die Gesamtleistung
- CE

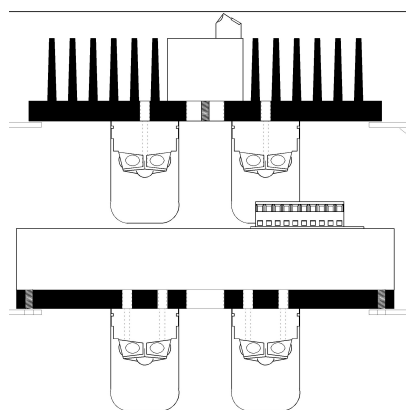
Maße:

- 150 x 140 x 90 mm
- 3/4", 19 Gang Whitworth Rohrgewinde

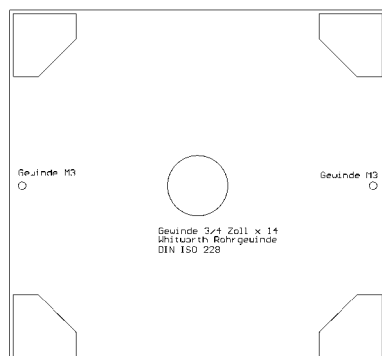
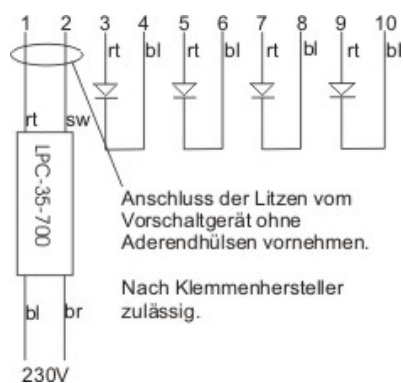
Elektrische Angaben Vorschaltgerät:

- 230V AC / 50 Hz
- max. 48VDC / 700mA
- ca. 3 Watt
- IP67
- CE

Ausschnittzeichnung:



Anschlussschema:



Bei Montage beachten:

- Entfernen der Schutzfolie vom Wärmeleitkleber.
- Aufsetzen des LED-Einsatz auf der Reflektorplatte.
- Reflektorplatte mittels M3 Schrauben mit Kühlkörper verschrauben
- Vorschaltgerät nicht direkt neben dem Kühlkörper montieren